

ОТЧЕТ О ФИНАНСОВЫХ РЕЗУЛЬТАТАХ ДЕЯТЕЛЬНОСТИ

на 1 января 2025 г.

Главный распорядитель, распорядитель, получатель бюджетных средств,
главный администратор, администратор доходов бюджета,
главный администратор, администратор источников

финансирования дефицита бюджета

Наименование бюджета (публично-правового образования)

Периодичность: годовая

Единица измерения: руб.

Управление физической культуры и спорта администрации
муниципального образования городского округа "Сыктывкар"
Бюджет городского округа

	КОДЫ
Форма по ОКУД	0503121
Дата	01.01.2025
Код субъекта бюджетной отчетности	
по ОКПО	38674637
ИНН	1101486910
Глава по БК	964
по ОКТМО	87701000
по ОКЕИ	383

Наименование показателя	Код строки	Код по КОСГУ	Бюджетная деятельность	Средства во временном распоряжении	Итого
1	2	3	4	5	6
Доходы (стр. 020 + стр. 030 + стр. 040 + стр. 050 + стр. 060 + стр. 070 + стр. 090 + стр. 100 + стр. 110)	010	100	5 141 367,54	-	5 141 367,54
<i>Налоговые доходы</i>	020	110	-	-	-
в том числе:					
<i>Доходы от собственности</i>	030	120	-	-	-
в том числе:					
<i>Доходы от оказания платных услуг (работ), компенсаций затрат</i>	040	130	-	-	-
в том числе:					
<i>Штрафы, пени, неустойки, возмещения ущерба</i>	050	140	-	-	-
в том числе:					
<i>Безвозмездные денежные поступления текущего характера</i>	060	150	3 536 948,38	-	3 536 948,38
в том числе:					
<i>Поступления текущего характера от других бюджетов бюджетной системы Российской Федерации</i>		151	3 535 928,38	-	3 535 928,38
<i>Поступления текущего характера от иных резидентов (за исключением сектора государственного управления и организаций государственного сектора)</i>		155	1 020,00	-	1 020,00

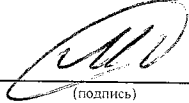

Наименование показателя	Код строки	Код по КОСГУ	Бюджетная деятельность	Средства во временном распоряжении	Итого
1	2	3	4	5	6
<i>Безвозмездные денежные поступления капитального характера</i>	070	160	-	-	-
в том числе:					
<i>Доходы от операций с активами</i>	090	170	1 557 167,36	-	1 557 167,36
в том числе:					
<i>Доходы от выбытия активов</i>		172	1 557 167,36	-	1 557 167,36
<i>Прочие доходы</i>	100	180	-	-	-
в том числе:					
<i>Безвозмездные неденежные поступления в сектор государственного управления</i>	110	190	47 251,80	-	47 251,80
в том числе:					
Безвозмездные неденежные поступления текущего характера от сектора государственного управления и организаций государственного сектора		191	47 251,80	-	47 251,80
<i>Расходы (стр. 160 – стр. 170 + стр. 190 – стр. 210 + стр. 230 + стр. 240 + стр. 250 + стр. 260 + стр. 270)</i>	150	200	341 870 431,77	-	341 870 431,77
в том числе:					
<i>Оплата труда и начисления на выплаты по оплате труда</i>	160	210	9 372 291,51	-	9 372 291,51
в том числе:					
Заработная плата		211	7 058 423,57	-	7 058 423,57
Прочие несоциальные выплаты персоналу в денежной форме		212	13 100,00	-	13 100,00
Начисления на выплаты по оплате труда		213	2 124 395,94	-	2 124 395,94
Прочие несоциальные выплаты персоналу в натуральной форме		214	176 372,00	-	176 372,00
<i>Оплата работ, услуг</i>	170	220	534 708,21	-	534 708,21
в том числе:					
Услуги связи		221	40 009,21	-	40 009,21
Транспортные услуги		222	32 864,00	-	32 864,00
Работы, услуги по содержанию имущества		225	4 000,00	-	4 000,00
Прочие работы, услуги		226	457 835,00	-	457 835,00
<i>Обслуживание государственного (муниципального) долга</i>	190	230	-	-	-
в том числе:					
<i>Безвозмездные перечисления текущего характера организациям</i>	210	240	331 749 844,50	-	331 749 844,50
в том числе:					
Безвозмездные перечисления текущего характера государственным (муниципальным) учреждениям		241	331 749 844,50	-	331 749 844,50
<i>Безвозмездные перечисления бюджетам</i>	230	250	-	-	-
в том числе:					
<i>Социальное обеспечение</i>	240	260	24 289,45	-	24 289,45
в том числе:					
Социальные пособия и компенсации персоналу в денежной форме		266	24 289,45	-	24 289,45

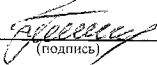
Наименование показателя	Код строки	Код по КОСГУ	Бюджетная деятельность	Средства во временном распоряжении	Итого
1	2	3	4	5	6
<i>Расходы по операциям с активами</i>	250	270	189 298,10	-	189 298,10
в том числе:					
Амортизация		271	93 998,00	-	93 998,00
Расходование материальных запасов		272	95 300,10	-	95 300,10
<i>Безвозмездные перечисления капитального характера организациям</i>	260	280	-	-	-
в том числе:					
<i>Прочие расходы</i>	270	290	-	-	-
в том числе:					
Чистый операционный результат (стр. 301–стр. 302); (стр. 310+стр. 410)	300		-336 729 064,23	-	-336 729 064,23
<i>Операционный результат до налогообложения (стр. 010–стр. 150)</i>	301		-336 729 064,23	-	-336 729 064,23
Операции с нефинансовыми активами (стр. 320 + стр. 330 + стр. 350 + стр. 360 + стр. 370 + стр. 380 + стр. 390 + стр. 395 + стр. 400)	310		18 688,71	-	18 688,71
в том числе:					
увеличение стоимости основных средств	321	310	93 998,00	-	93 998,00
уменьшение стоимости основных средств	322	41X	93 998,00	-	93 998,00
<i>Чистое поступление материальных запасов</i>	360		6 428,71	-	6 428,71
в том числе:					
увеличение стоимости материальных запасов	361	340	124 859,05	-	124 859,05
в том числе:					

Наименование показателя	Код строки	Код по КОСГУ	Бюджетная деятельность	Средства во временном распоряжении	Итого
1	2	3	4	5	6
уменьшение стоимости материальных запасов	362	440	118 430,34	-	118 430,34
в том числе:					
<i>Чистое поступление прав пользования</i>	370		7 700,00	-	7 700,00
в том числе:					
увеличение стоимости прав пользования	371	35X	67 700,00	-	67 700,00
уменьшение стоимости прав пользования	372	45X	60 000,00	-	60 000,00
<i>Расходы будущих периодов</i>	400	x	4 560,00	-	4 560,00
Операции с финансовыми активами и обязательствами (стр. 420–стр. 510)	410		-336 747 752,94	-	-336 747 752,94
Операции с финансовыми активами (стр. 430+стр. 440+стр. 450+стр. 460+стр. 470+стр. 480)	420		-336 837 872,41	-	-336 837 872,41
<i>Чистое поступление денежных средств и их эквивалентов</i>	430		-338 391 686,77	-	-338 391 686,77
в том числе:					
поступление денежных средств и их эквивалентов	431	510	3 540 558,38	-	3 540 558,38
выбытие денежных средств и их эквивалентов	432	610	341 932 245,15	-	341 932 245,15
<i>Чистое поступление акций и иных финансовых инструментов</i>	450		1 557 167,36	-	1 557 167,36
в том числе:					
увеличение стоимости акций и иных финансовых инструментов	451	530	5 202 270,88	-	5 202 270,88
уменьшение стоимости акций и иных финансовых инструментов	452	630	3 645 103,52	-	3 645 103,52

Наименование показателя	Код строки	Код по КОСГУ	Бюджетная деятельность	Средства во временном распоряжении	Итого
I	2	3	4	5	6
<i>Чистое увеличение прочей дебиторской задолженности</i>	480		-3 353,00	-	-3 353,00
в том числе:					
увеличение прочей дебиторской задолженности	481	560	335 828 045,89	-	335 828 045,89
уменьшение прочей дебиторской задолженности	482	660	335 831 398,89	-	335 831 398,89
Операции с обязательствами (стр. 520+стр. 530+стр. 540+стр. 550+стр. 560)	510		-90 119,47	-	-90 119,47
<i>Чистое увеличение прочей кредиторской задолженности</i>	540		1 733,20	-	1 733,20
в том числе:					
увеличение прочей кредиторской задолженности	541	730	345 801 675,85	-	345 801 675,85
уменьшение прочей кредиторской задолженности	542	830	345 799 942,65	-	345 799 942,65

Наименование показателя	Код строки	Код по КОСГУ	Бюджетная деятельность	Средства во временном распоряжении	Итого
I	2	3	4	5	6
<i>Резервы предстоящих расходов</i>	560	x	-91 852,67	-	-91 852,67

Начальник управления _____  (подпись) М.М. Дудников (расшифровка подписи) Главный бухгалтер _____  (подпись) Т.А. Попова (расшифровка подписи)

Исполнитель _____ Главный бухгалтер (должность) _____  (подпись) Попова Татьяна Александровна (расшифровка подписи) 8 (8212) 20-39-78 (2), Порова-ТА@sykt.rkomi.ru (телефон, e-mail)

"22" января 2025 г.

Документ подписан электронной подписью. Дата представления 22.01.2025
 Республика Коми(Дудников Михаил Михайлович, Сертификат: 183A3D406D3A5546C347773642A555DC, Действителен: с 20.06.2024 по 13.09.2025)